

### **INSTRUCTIVO**

El presente instructivo describe el Procedimiento de Carga de Información para productoras y productores que tengan interés en obtener el beneficio establecido por el PROGRAMA DE ASISTENCIA IMPULSO TAMBERO 2, aprobado por la Resolución N° RESOL-2023-979-APN-MEC de fecha 12 de julio de 2023 del MINISTERIO DE ECONOMÍA.

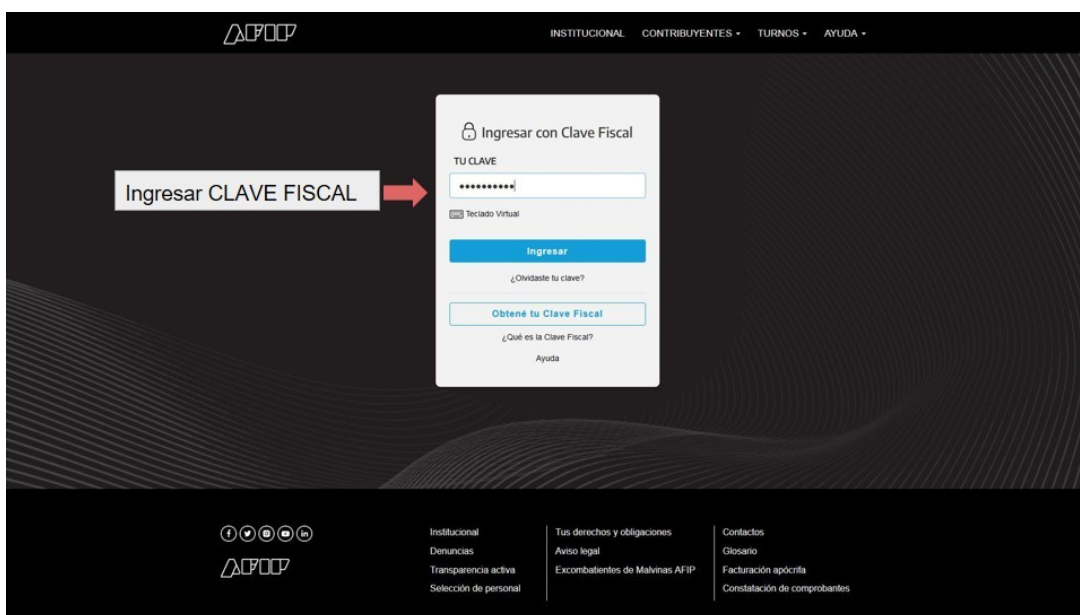
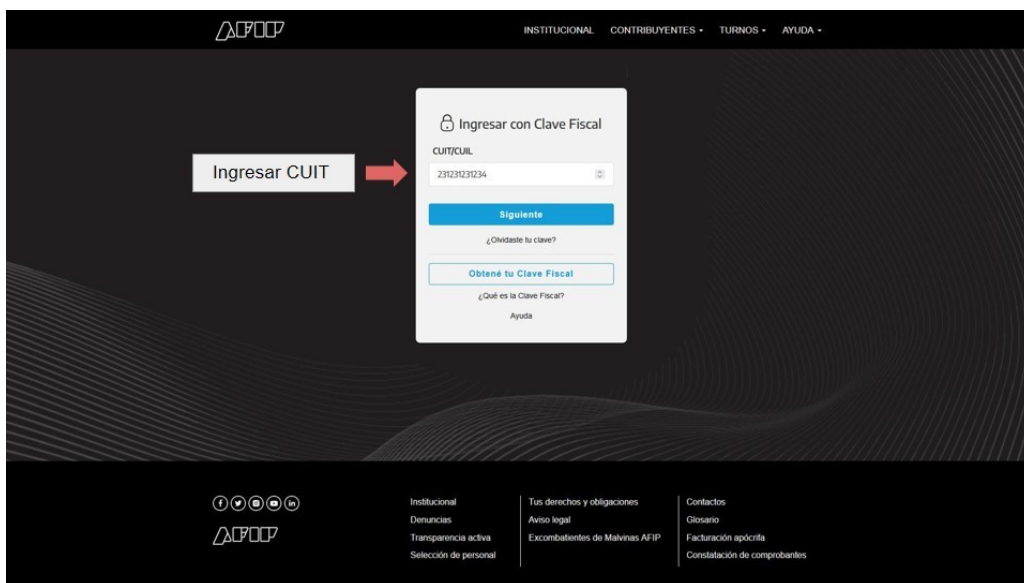
Para ello deberán seguir los siguientes pasos:

1. Adherirse al servicio “SECRETARÍA DE AGRICULTURA, GANADERÍA Y PESCA – AUTOGESTIÓN SAGyP”.
2. Ingresar al servicio “AUTOGESTIÓN SAGYP” y agregar la aplicación “IMPULSO TAMBERO 2”.
3. Ingresar a la aplicación “IMPULSO TAMBERO 2” y solicitar el beneficio, completando los datos solicitados.

#### ***Paso 1: Adhesión al servicio “SECRETARÍA DE AGRICULTURA, GANADERÍA Y PESCA – AUTOGESTIÓN SAGyP”.***


Ingresar al sitio “web” de la ADMINISTRACIÓN FEDERAL DE INGRESOS PÚBLICOS (AFIP), entidad autárquica en el ámbito del MINISTERIO DE ECONOMÍA, (<http://www.afip.gob.ar>), mediante la utilización de la Clave Fiscal obtenida en los términos de la Resolución General N° RESOG-2021-5048-E-AFIP-AFIP de fecha 11 de agosto de 2021 de la citada Administración Federal y sus modificatorias, y adherirse al servicio “SECRETARÍA DE AGRICULTURA, GANADERÍA Y PESCA - AUTOGESTIÓN SAGyP”.

A continuación, se exponen las imágenes/capturas de pantalla con el paso a paso a seguir.





Administrador de Relaciones



Clickear botón "ADHERIR SERVICIO"



Administrador de Relaciones



Clickear el botón de la **Secretaría de Agricultura, Ganadería y Pesca**, luego clickear sobre "Servicios interactivos" y por último entrar en "Autogestión de SAGyP"



Administrador de Relaciones

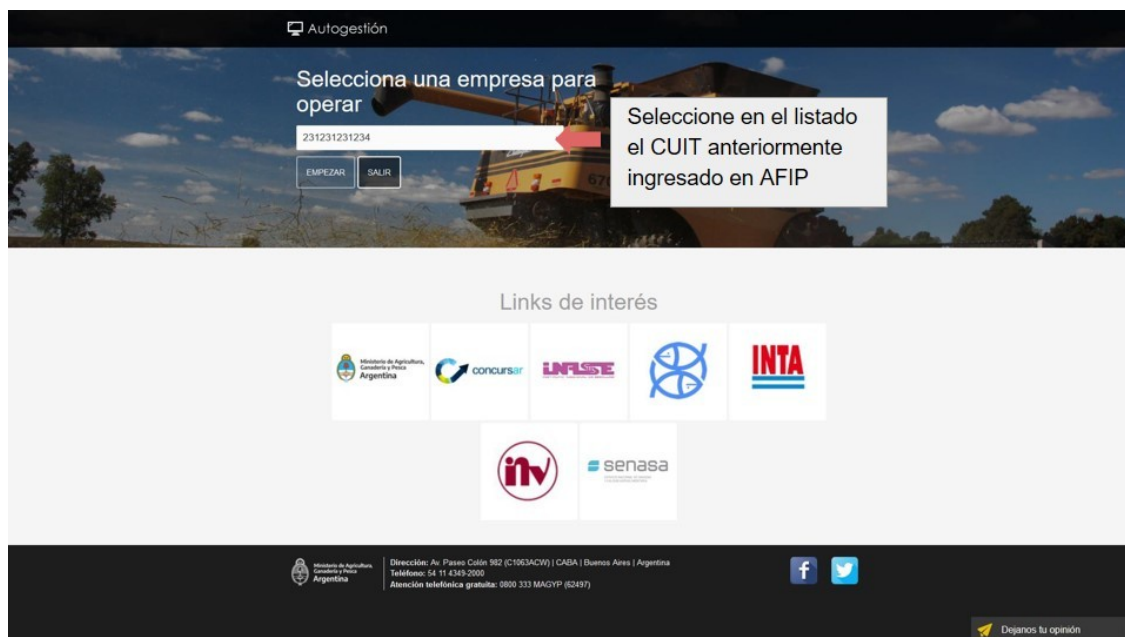




Aparecen los datos del solicitante. Para vincularlo clickear en el botón "Confirmar"

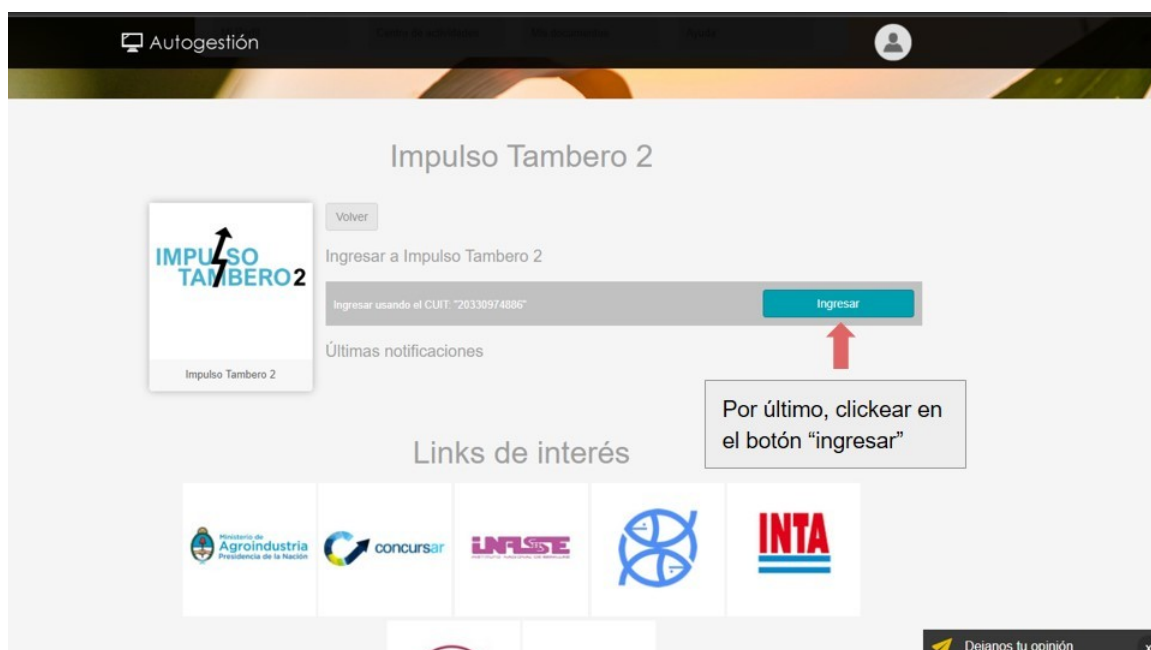
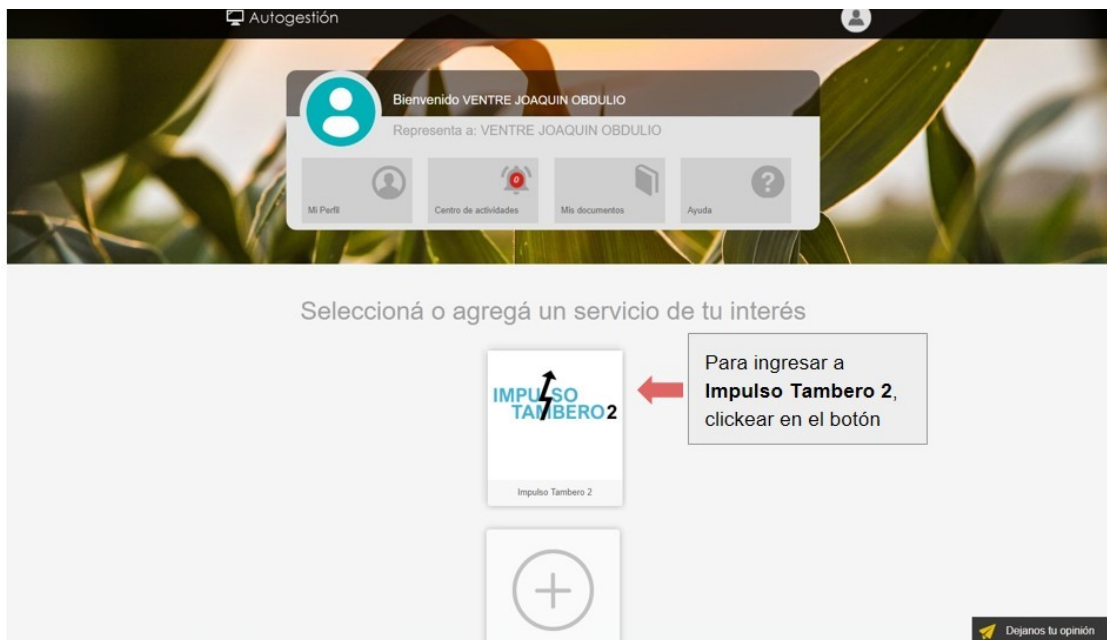


**Paso 2: Ingresar al servicio "AUTOGESTIÓN SAGYP" y agregar la aplicación "Impulso Tambero 2".**

A continuación, se exponen las imágenes/capturas de pantalla con el paso a paso a seguir.







**Paso 3: Ingresar a la aplicación "IMPULSO TAMBERO 2" y solicitar el beneficio, completando los datos solicitados.**

1. Una vez cumplidos los pasos indicados en el instructivo Paso 1: Adhesión al servicio "SECRETARÍA DE AGRICULTURA, GANADERÍA Y PESCA - AUTOGESTIÓN SAGyP", la persona solicitante deberá ingresar al sitio **impulsotambero2.magyp.gob.ar** para la carga del formulario de solicitud del beneficio. En primer lugar, deberá aceptar que los datos que ingrese en el formulario revestirán el carácter de declaración jurada (DDJJ), efectuando la

selección

correspondiente.

The image shows a screenshot of a web application interface. At the top, there is a dark teal header. Below it, a modal dialog box titled "Atención" is open, containing the text: "Tomo conocimiento y acepto que el presente formulario reviste carácter de declaración jurada, debiendo ser completado sin omitir ni falsear ningún dato." and a "Continuar" button. The background is a greyed-out form titled "Registro de Productor". The form has two sections: "Datos de referencia" with fields for "Razón social" (containing "PEDRO BICAIN") and "Cuit" (containing "20005972648"); and "Dato referencial" with a bar chart showing "Cantidad de litros de leche remitidos durante el periodo 01-04-2022 al 31-03-2023" with a value of "246397". At the bottom of the form, there are two buttons: "Completar solicitud" and "Confirmo solicitud".

2. Una vez aceptado el carácter de DDJJ, accederá al formulario de carga. Para ello deberá hacer “**click**” en el botón “**Completar solicitud**” para que se desplieguen los campos a rellenar.

Como se muestra en la imagen, en la pantalla podrá visualizar la producción total de leche durante el periodo establecido en la resolución.

IMPULSO TAMBERO 2

**Registro de Productor**

Datos de referencia

Razón social  Cuit

Dato referencial

Cantidad de litros de leche remitidos durante el periodo 01-04-2022 al 31-03-2023

246397

**Completar solicitud**

Confirmo solicitud

3. En el formulario, los datos de carácter obligatorio son:

- Solicito el beneficio.
- Autorizo a la AFIP a suministrar a la Autoridad de Aplicación la información correspondiente.
- Clave Bancaria Uniforme (CBU) y confirmación del mismo (el CBU debe pertenecer al productor/CUIT que figura en los datos de referencia del formulario).
- E-mail y confirmación del mismo (este correo electrónico funcionará como domicilio electrónico a los fines de las comunicaciones que eventualmente realice la Autoridad de Aplicación).

Dato opcional: teléfono.

Aclaraciones: para la habilitación del botón **“Confirmar solicitud”** deberá aceptar los DOS (2) primeros campos (Solicito y Autorizo) y se deberán completar todos los datos de carácter obligatorio de forma correcta.



Dato referencial

Cantidad de litros de leche remitidos durante el periodo 01-04-2022 al 31-03-2023

246397

Complete los datos

Solicito el beneficio

Autorizo a AFIP a suministrar a la Autoridad de Aplicación la información correspondiente

CBU

0110339520033900241583

Confirmar CBU

0110339520033900241583

E-Mail

productor@mail.com

Confirmar E-mail

productor@mail.com

Teléfono (Opcional)

1132102691

Confirmo solicitud

- Una vez completados todos los datos, podrá confirmar el envío de la solicitud haciendo **“click”** en el botón **“Confirmando solicitud”**. Realizada la operación, el sistema le mostrará un nuevo mensaje de confirmación para cerrar la operación definitivamente.

Confirmar

¿Desea confirmar la operación?

Confirmar Cancelar

Registro de Productor

Datos de referencia

Razón social

PEDRO BICAIN

Cuit

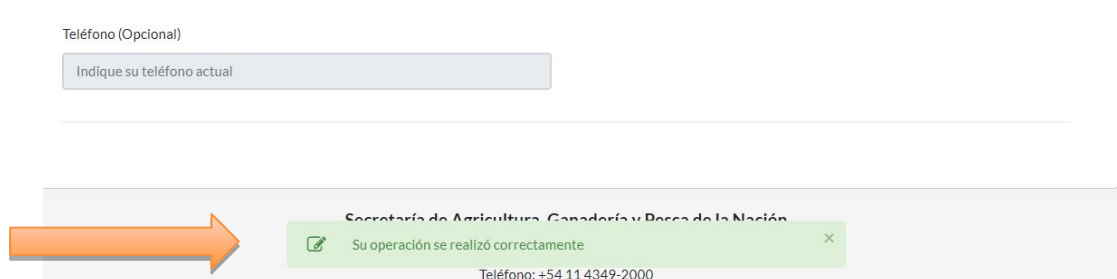
20005972648

Dato referencial

Cantidad de litros de leche remitidos durante el periodo 01-04-2022 al 31-03-2023

246397

- Una vez confirmada la solicitud, se generará un mensaje en la parte inferior de la pantalla indicando que la operación se realizó correctamente.



The image shows a web form with a label 'Teléfono (Opcional)' and a text input field containing the placeholder 'Indique su teléfono actual'. Below the form, a green success message box is displayed, which reads 'Secretaría de Agricultura, Ganadería y Pesca de la Nación' and 'Su operación se realizó correctamente'. An orange arrow points to the success message. At the bottom of the message box, the phone number '+54 11 4349-2000' is visible.

- Finalizada la operación, recibirá en el correo indicado en el formulario, un correo notificando que su solicitud fue recibida correctamente. En el cuerpo del mensaje se indicarán los datos informados en el formulario de la solicitud.

En caso de detectar algún error en lo informado, podrá realizar las modificaciones necesarias ingresando nuevamente a **[impulsotambo2.magyp.gob.ar](mailto:impulsotambo2.magyp.gob.ar)**.

Además de editar, en caso de así requerirlo, podrá anular la solicitud.

Tanto la edición como la anulación se podrán llevar a cabo hasta QUINCE (15) días hábiles administrativos, a partir del día siguiente a la publicación en el Boletín Oficial del presente instructivo, fecha límite establecida en el Artículo 7° de la referida Resolución N° RESOL-2023-979-APN-MEC.

- Tanto para la edición como para la anulación de la solicitud, el sistema le solicitará nuevamente la aceptación de carácter de DDJJ para luego realizar la operación de edición o anulación.

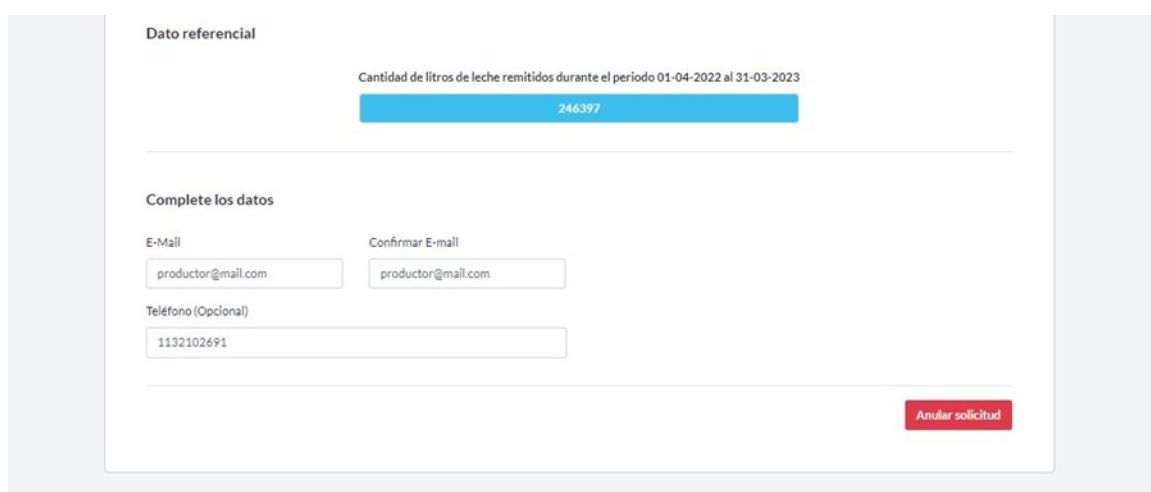
The screenshot shows a web application interface. At the top, there is a dark blue header. Below it, a modal dialog box titled "Atención" is open, containing the text: "Tomo conocimiento y acepto que el presente formulario reviste carácter de declaración jurada, debiendo ser completado sin omitir ni falsear ningún dato." and a "Continuar" button. The background is a greyed-out form titled "Registro de Productor". The form has a section "Datos de referencia" with input fields for "Razón social" and "Cuit". Below that is a "Dato referencial" section showing a bar chart for "Cantidad de litros de leche remitidos durante el periodo 01-04-2022 al 31-03-2023" with a value of 246397. At the bottom of the form are buttons for "Editar solicitud", "Anular solicitud", "Confirmar cambios", and "Anular solicitud".

8. En el caso de la edición, el formulario estará completo con la información original enviada. Allí podrá realizar las modificaciones sobre los datos de CBU y/o E-mail. En el caso de los **“check”** Solicito y Autorizo, ambos deberán permanecer seleccionados para que el botón **“Confirmar cambios”** permanezca activo. Una vez completados, se confirman los cambios y luego la confirmación definitiva del envío del formulario (igual que en la creación de la solicitud).

This screenshot shows the "Registro de Productor" form during the editing phase. The "Dato referencial" section is visible at the top, showing the same bar chart with the value 246397. Below it, the "Complete los datos" section contains two checkboxes: "Solicito el beneficio" and "Autorizo a AFIP a suministrar a la Autoridad de Aplicación la información correspondiente". There are four input fields: "CBU" (0110339520033900241583), "Confirmar CBU" (0110339520033900241583), "E-Mail" (productor@mail.com), and "Confirmar E-mail" (productor@mail.com). A "Teléfono (Opcional)" field contains the number 1132102691. A "Confirmar cambios" button is located at the bottom right of the form.

## ANEXO

9. En caso que desee anular la solicitud, el sistema sólo le solicitará completar el E-mail y la confirmación del mismo. Por defecto los campos tendrán la información suministrada en la solicitud inicial. Una vez completados, se confirman los cambios y luego la confirmación definitiva del envío del formulario (igual que en la creación de la solicitud).



The screenshot shows a web interface for canceling a request. At the top, under 'Dato referencial', there is a blue bar displaying '246397' for the quantity of milk delivered during the period 01-04-2022 to 31-03-2023. Below this, the section 'Complete los datos' contains three input fields: 'E-Mail' (with 'productor@mail.com'), 'Confirmar E-mail' (with 'productor@mail.com'), and 'Teléfono (Opcional)' (with '1132102691'). A red button labeled 'Anular solicitud' is located at the bottom right of the form.

La anulación de la solicitud indicará que la persona solicitante desiste de la obtención del beneficio que otorga el programa, lo que determinará la eliminación de los datos suministrados por el/la solicitante hasta ese momento. La eliminación como tal tiene carácter definitivo; si el productor o la productora quisiera reingresar al Programa, deberá ingresar nuevamente a la aplicación [impulsotamboero2.magyp.gob.ar](https://impulsotamboero2.magyp.gob.ar) y generar una nueva solicitud.



República Argentina - Poder Ejecutivo Nacional  
1983/2023 - 40 AÑOS DE DEMOCRACIA

**Hoja Adicional de Firmas**  
**Anexo**

**Número:**

**Referencia:** EX-2023-81398130- -APN-DGDAGYP#MEC\_ANEXO

---

El documento fue importado por el sistema GEDO con un total de 12 pagina/s.